

Bemærk rettelse pr. 23. november 2023
i metodeafsnittet

Hotelgæster og overnatninger i 3. kvartal af 2023

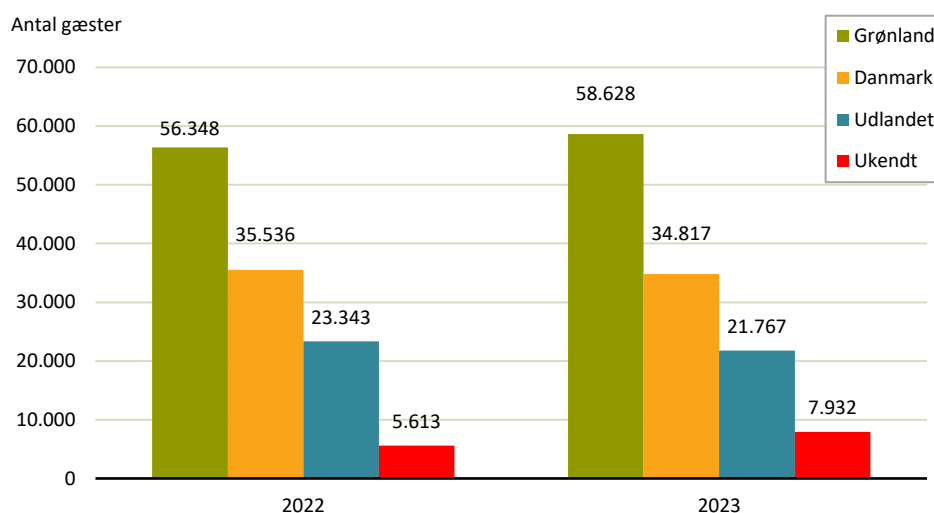
Resume

Opgørelsen over hotelgæster og overnatninger for 3. halvår af 2023, viste en samlet stigning i antallet af gæster og overnatninger hele Grønland sammenlignet med 3. kvartal i 2022, dog et fald i Regionen *Avannaata Kommunia* og *Kommune Qeqertalik* samt *Kommune Kujalleq* af overnattende gæster og overnatninger.

I første ni måneder af 2023 var der i alt 123.144 overnattende gæster og 293.996 overnatninger på de 46 hoteller, vandrerhjemmene og andre indkvarteringer i Grønland, som Grønlands Statistik modtager indberetninger fra. Dette var henholdsvis en stigning i antallet af gæster på 1,9 pct. og 0,7 pct. i antallet af overnatninger sammenlignet med 3. kvartal af 2022.

Nærværende udgivelse indeholder en korrektion af tidligere offentliggjort tal for 2021, 2022 og 1. halvår af 2023. Se i øvrigt afsnittet om metode.

Figur 1. Antal gæster, 3. kvartal 2022-2023



Kilder: Grønlands Statistik – se tal i Statistikbanken bank.stat.gl/TUDHOT

Tabel 1. Antal overnattende gæster, 3. kvartal 2022-2023

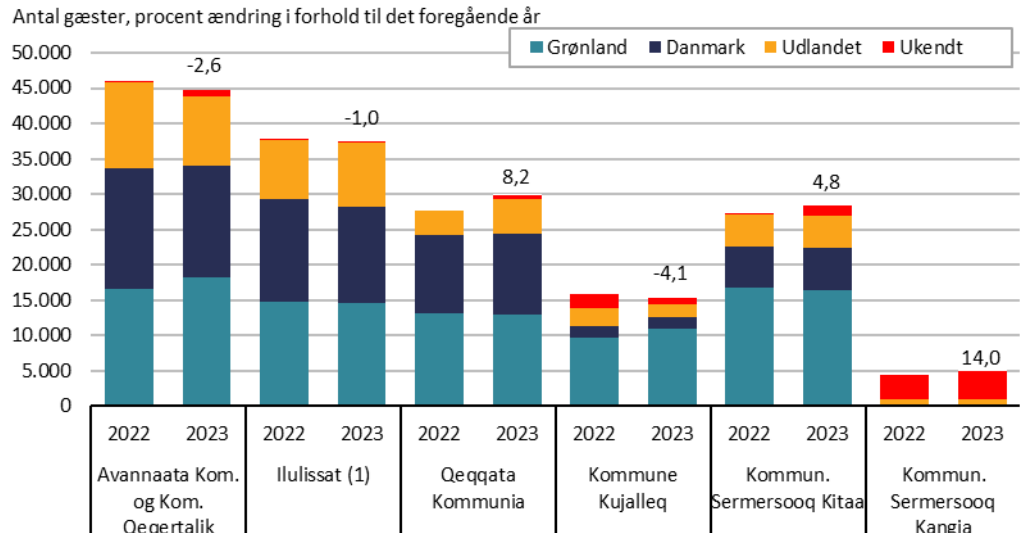
	2022	2023	pct. ændring 2022-2023
Grønland	56.348	58.628	4,0
Danmark	35.536	34.817	-2,0
Udlandet	23.343	21.767	-6,8
Ukendt	5.613	7.932	41,3
I alt	120.840	123.144	1,9

Kilder: Grønlands Statistik – se tal i Statistikbanken i bank.stat.gl/TUDHOT

Antal gæster i 3. kvartal 2023

Antallet overnattende gæster steg med 1,9 pct. I 3. kvartal af 2023 sammenlignet med samme periode 2022. Den største ændring oplevede Kommuneqarfik Sermersooq Øst med en stigning på 14,0 pct. i antallet af overnattende gæster.

Figur 2. Antal overnattende gæster efter kommune, 3. kvartal 2022-2023



Kilder: Grønlands Statistik – se tal i Statistikbanken i bank.stat.gl/TUDHOT

(1) Ilulissat indgår også i sum for Avannaata Kommunua og Kommune Qeqertalik område.

Hotelovertatninger

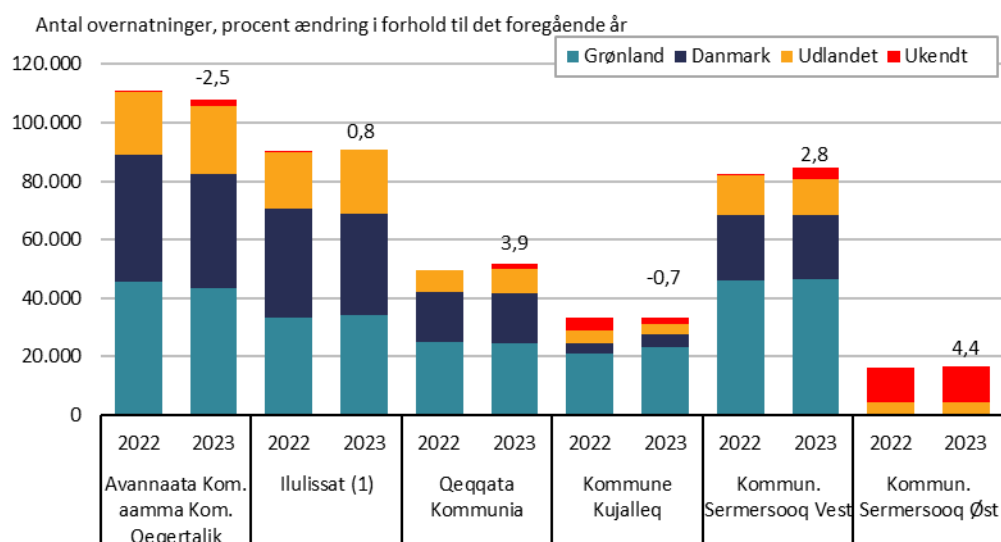
Antallet af hotelovertatninger i 3. kvartal steg med 0,7 pct. i 2023 i forhold til samme periode i 2022. Største ændring oplevedes i Kommuneqarfik Sermersooq Øst med en stigning i antallet af hotelovertatninger på 4,4 pct.

Tablet 2. Antal overnatninger, 3. kvartal 2022-2023

	2022	2023	pct. ændring 2022-2023
Grønland	138.067	137.978	-0,1
Danmark	86.610	82.591	-4,6
Udlandet	50.658	51.299	1,3
Ukendt	16.689	22.128	32,6
I alt	292.024	293.996	0,7

Kilder: Grønlands Statistik – se tal i Statistikbanken i bank.stat.gl/TUDHOT

Figur 4. Antal hotelovernatninger efter kommune, 3. kvartal 2022-2023



Kilder: Grønlands Statistik – se tal i Statistikbanken i bank.stat.gl/TUDHOT

(1) Ilulissat indgår også i sum for Avannaata Kommunia og Kommune Qeqertalik område.

Metode

Grønlands Statistik modtager løbende data fra de fleste overnatningssteder i Grønland og alle større hoteller. Tallene er foreløbige og kan blive ændret når Grønlands Statistik modtager de manglende indberetninger.

Nærværende udgivelse indeholder en korrektion af tidligere offentliggjorte tal for 2021, 2022 og 2023. Korrektionen er størst for årene 2021 og 2022, hvilket betyder at den procentvise vækst i 1. kvartal af 2023 er mindre end den fremstod i de senest offentliggjorte tal.

Grønlands Statistik samarbejder med Visit Greenland om at afdække sengekapaletet i hele Grønland. Herunder løbende at gennemgå nye overnatningssteder og hoteller. Andelen af dækket sengekapaletet kan læses i tabel A1.

Tabel A1. Dækket sengekapaletet i 2023

	Avannaata Kom. og Kom. Qeqertalik	Ilulissat (1)	Qeqqata Kommunia	Kommune Kujalleq	Kommun. Sermersooq Vest	Kommun. Sermersooq Øst	Total
Dækket Sengekapaletet Samlet	224.244	185.062	134.360	136.114	212.586	63.568	955.934
sengekapaletet	242.338	191.100	136.778	152.613	217.329	72.087	1.012.245
Pct dækket	93%	97%	98%	89%	98%	88%	94%

Kilde: Grønlands Statistik og Visit Greenland

Bemærk: Rettelse pr. 23. november 2023 af tallene for Kommunefarfik Sermersooq Øst og Total

Fra og med 2017 bruges kategorien "Ukendt" for gæster med ukendt bopæl. I tidligere dataudgivelser blev gæsterne med ukendt bopæl registreret under "Andre lande".

BEMÆRK – Andel af estimater

På grund af forsinkede indberetninger er ca. 2,3 pct. af gæsterne og 3,8 pct. af overnatningerne estimeret, baseret på oplysninger fra samme perioder i 2022.

Signatur forklaring:

- ... Oplysninger foreligger ikke
- .. Oplysninger for usikre til at angives eller diskretionshensyn
- . Tal kan efter sagens natur ikke forekomme
- 0 Mindre end halvdelen af den anvendte enhed
- Nul
- * Foreløbigt eller anslået tal

Eventuel henvendelse

Ane Louise Brandt

E-mail: alob@stat.gl

Direkte telefon: 34 56 49

Turisme

Grønlands Statistik
Postboks 1025 · 3900 Nuuk
Tlf.: +299 34 57 70
www.stat.gl · e-mail: stat@stat.gl

